

Общество с ограниченной ответственностью

АУДИТ-НАЛОГ

**650993, Россия, г. Кемерово, ул. Островского, 32-339
телефон 36-47-61, факс 36-22-60**

ООО «ХИМПРОМ»

Кемерово
2015

АУДИТОРСКОЕ ЗАКЛЮЧЕНИЕ

Участникам общества с ограниченной
ответственностью «Химпром»
и иным лицам.

I. АУДИРУЕМОЕ ЛИЦО

Наименование: ООО «Химпром»

Место нахождения: г. Кемерово, ул. 1-я Стахановская, 35А

Государственная регистрация:

Общество внесено в единый государственный реестр юридических лиц 20.09.2004 г. за основным государственным регистрационным номером 1044205047523

II. АУДИТОРСКАЯ ОРГАНИЗАЦИЯ

Наименование: ООО «Аудит-Налог»

Место нахождения: 650993, Г. Кемерово, ул. Николая Островского, дом 32, к.339.

Государственная регистрация:

ООО «Аудит-Налог» внесено ИМНС РФ по г. Кемерово в Единый государственный реестр юридических лиц за основным государственным регистрационным номером 1024240681882. Свидетельство серии 42 № 001926755 от 15.08.2002 г.

Членство в саморегулируемой организации аудиторов: ООО «Аудит-Налог» является членом саморегулируемой организации аудиторов Некоммерческое Партнерство «Московская аудиторская палата». Запись в Реестр аудиторов и аудиторских организаций внесена 28.12.2009г., за основным регистрационным номером записи в реестре аудиторов и аудиторских организаций 10303003697.

III. Перечень (состав) бухгалтерской отчетности, в отношении которой проводился аудит.

Мы провели аудит прилагаемой бухгалтерской (финансовой) отчетности организации ООО «Химпром» за период с 01 января по 31 декабря 2014 года включительно. Бухгалтерская (финансовая) отчетность организации ООО «Химпром» состоит из:

- бухгалтерского баланса на 31.12.2014г.;
- отчета о финансовых результатах за 2014г.;
- отчета об изменениях капитала за 2014г.;
- отчета о движении денежных средств за 2014 г.;
- пояснений к бухгалтерскому балансу и отчету о финансовых результатах за 2014 год.

IV. Ответственность аудируемого лица за бухгалтерскую отчетность.

Руководство ООО «Химпром» несет ответственность за составление и достоверность указанной бухгалтерской отчетности в соответствии с установленными российскими правилами составления бухгалтерской отчетности и за систему внутреннего контроля, необходимую для составления бухгалтерской отчетности, не содержащей существенных искажений вследствие недобросовестных действий или ошибок.

V. Ответственность аудитора.

Наша ответственность заключается в выражении мнения о достоверности бухгалтерской отчетности на основе проведенного нами аудита. Мы проводили аудит в соответствии с федеральными стандартами аудиторской деятельности в Российской Федерации. Данные стандарты требуют соблюдения применимых этических норм, а также планирования и проведения аудита таким образом, чтобы получить достаточную уверенность в том, что бухгалтерская отчетность не содержит существенных искажений.

Аудит включал проведение аудиторских процедур, направленных на получение аудиторских доказательств, подтверждающих числовые показатели в бухгалтерской отчетности и раскрытие в ней информации.

Выбор аудиторских процедур является предметом нашего суждения, которое основывается на оценке риска существенных искажений, допущенных вследствие недобросовестных действий или ошибок. В процессе оценки данного риска нами рассмотрена система внутреннего контроля, обеспечивающая составление и достоверность бухгалтерской отчетности, с целью выбора соответствующих аудиторских процедур, но не с целью выражения мнения об эффективности системы внутреннего контроля.

Аудит также включал оценку надлежащего характера применяемой учетной политики и обоснованности оценочных показателей, полученных руководством аудируемого лица, а также оценку представления бухгалтерской отчетности в целом.

Мы полагаем, что полученные в ходе аудита аудиторские доказательства дают достаточные основания для выражения мнения с оговоркой о достоверности бухгалтерской отчетности.

VI. Основание для выражения мнения с оговоркой

В бухгалтерской (финансовой) отчетности организации ООО «Химпром» по состоянию на 31 декабря 2014 года по строке 5814 «Поручительство» таблицы 8 «Обеспечения обязательств» Пояснений к бухгалтерскому балансу и отчету о прибылях и убытках не раскрыта информация о выданных обязательствах по Договору № 26 «Поручительства по обеспечению уплаты налогов» от 11.04.2014 г. в размере 26 000 тыс. руб., а также отсутствует информация о событии после отчетной даты - искового заявления ИФНС России по г. Кемерово № 06-08/005738 «О взыскании обязательных платежей и санкций» от 25.02.2015 г. в размере 26 000 тыс. руб. Во взаимосвязи с показателями, раскрываемыми в Бухгалтерском балансе и Отчете о финансовых результатах, информация является существенной.

VII. Мнение с оговоркой.

По нашему мнению, за исключением влияния на бухгалтерскую отчетность обстоятельств, изложенных в части, содержащей основание для выражения мнения с оговоркой, бухгалтерская отчетность отражает достоверно во всех существенных отношениях финансовое положение организации ООО «Химпром» по состоянию на 31 декабря 2014 года, результаты ее финансово-хозяйственной деятельности и движение денежных средств за 2014 год в соответствии с установленными правилами составления бухгалтерской отчетности.

Руководитель аудиторской организации / директор  В.А. Синицин/

«08» мая 2015 года.



**Бухгалтерский баланс
на 31 Декабря 2014 г.**

Организация ООО "Химпром"
 Идентификационный номер налогоплательщика
 Вид экономической деятельности Производство прочих основных неорганических химических веществ
 Организационно-правовая форма общество с ограниченной ответственностью
 Единица измерения: тыс руб
 Местонахождение (адрес)
650000, Кемеровская обл, Кемерово г, 1-я Стахановская ул, д. 35

Форма по ОКУД
 Дата (число, месяц, год)
 по ОКПО
 ИНН
 по ОКВЭД
 по ОКОПФ / ОКФС
 по ОКЕИ

Коды		
0710001		
31	12	2014
74290427		
4205072099\420501001		
24.13		
65	16	
384		

Пояснения	Наименование показателя	Код	На 31 Декабря 2014 г.	На 31 Декабря 2013 г.	На 31 Декабря 2012 г.
	АКТИВ				
	I. ВНЕОБОРОТНЫЕ АКТИВЫ				
	Нематериальные активы	1110	-	-	-
	в том числе:				
	Нематериальные активы в организации	11101	-	-	-
	Приобретение нематериальных активов	11102	-	-	-
			-	-	-
	Результаты исследований и разработок	1120	-	-	-
	в том числе:				
	Расходы на научно-исследовательские, опытно-конструкторские и технологические работы	11201	-	-	-
	Выполнение научно-исследовательских, опытно-конструкторских и технологических работ	11202	-	-	-
			-	-	-
	Нематериальные поисковые активы	1130	-	-	-
	в том числе:		-	-	-
	Материальные поисковые активы	1140	-	-	-
	в том числе:		-	-	-
	Основные средства	1150	95161	49108	48017
	в том числе:				
	Основные средства в организации	11501	93978	49029	48017
	Оборудование к установке	11502	-	-	-
	Приобретение земельных участков	11503	-	-	-
	Приобретение объектов природопользования	11504	-	-	-
	Строительство объектов основных средств	11505	79	79	-
	Приобретение объектов основных средств	11506	1104	-	-
			-	-	-
	Доходные вложения в материальные ценности	1160	132027	11036	5115
	в том числе:		-	-	-
	Финансовые вложения	1170	-	-	-
	в том числе:				

			-	-	-
	Отложенные налоговые активы	1180	-	35	902
	в том числе:		-	-	-
	Прочие внеоборотные активы	1190	-	-	-
	в том числе:		-	-	-
	Перевод молодняка животных в основное стадо	11901	-	-	-
	Приобретение взрослых животных	11902	-	-	-
			-	-	-
	Итого по разделу I	1100	227188	60179	54034
	II. ОБОРОТНЫЕ АКТИВЫ				
	Запасы	1210	21993	29420	33232
	в том числе:				
	Материалы	12101	10804	2475	1436
	Брак в производстве	12102	-	-	-
	Товары отгруженные	12103	269	118	-
	Товары	12104	4255	17438	18812
	Готовая продукция	12105	5353	8607	12124
	Расходы на продажу	12106	-	-	-
	Основное производство	12107	-	-	-
	Полуфабрикаты собственного производства	12108	1312	782	860
	Вспомогательные производства	12109	-	-	-
	Обслуживающие производства и хозяйства	12110	-	-	-
			-	-	-
	Налог на добавленную стоимость по приобретенным ценностям	1220	-	-	-
	в том числе:				
	НДС по приобретенным ОС	12201	-	-	-
	НДС по приобретенным НМА	12202	-	-	-
	НДС по приобретенным материально-производственным запасам	12203	-	-	-
			-	-	-
	Дебиторская задолженность	1230	96104	53497	8565
	в том числе:				
	Расчеты с поставщиками и подрядчиками	12301	9888	391	344
	Расчеты с покупателями и заказчиками	12302	6888	52924	8011
	Расчеты по налогам и сборам	12303	-	120	120
	Расчеты по социальному страхованию и обеспечению	12304	-	-	-
	Расчеты с подотчетными лицами	12305	-	-	-
	Расчеты с персоналом по прочим операциям	12306	-	62	90
	Расчеты по вкладам в уставный (складочный) капитал	12307	-	-	-
	Расчеты с разными дебиторами и кредиторами	12308	79328	-	-
	Выполненные этапы по незавершенным работам	12309	-	-	-
	Резервы предстоящих расходов	12310	-	-	-
			-	-	-
	Финансовые вложения (за исключением денежных эквивалентов)	1240	80527	-	-
	в том числе:				
	Акции	12401	-	-	-
	Долговые ценные бумаги	12402	-	-	-
	Предоставленные займы	12403	1470	-	-
	Вклады по договору простого товарищества	12404	-	-	-
	Приобретенные права в рамках оказания финансовых услуг	12405	79057	-	-
	Депозитные счета	12406	-	-	-

	Депозитные счета (в валюте)	12407	-	-	-
			-	-	-
	Денежные средства и денежные эквиваленты	1250	507	116	5
	в том числе:				
	Касса организации	12501	-	-	-
	Операционная касса	12502	-	-	-
	Касса организации (в валюте)	12503	-	-	-
	Расчетные счета	12504	507	116	5
	Валютные счета	12505	-	-	-
	Аккредитивы	12506	-	-	-
	Чековые книжки	12507	-	-	-
	Прочие специальные счета	12508	-	-	-
	Аккредитивы (в валюте)	12509	-	-	-
	Прочие специальные счета (в валюте)	12510	-	-	-
	Переводы в пути	12511	-	-	-
			-	-	-
	Прочие оборотные активы	1260	538	1103	311
	в том числе:				
	Акцизы по оплаченным материальным ценностям	12601	-	-	-
	Денежные документы	12602	-	-	-
	Денежные документы (в валюте)	12603	-	-	-
	НДС по авансам и переплатам	12604	-	-	-
	Расходы будущих периодов	12605	538	1103	311
	Недостачи и потери от порчи ценностей	12606	-	-	-
			-	-	-
	Итого по разделу II	1200	199669	84136	42113
	БАЛАНС	1600	426857	144315	96147

Пояснения	Наименование показателя	Код	На 31 декабря 2014 г.	На 31 декабря 2013 г.	На 31 декабря 2012 г.
	ПАССИВ				
	III. КАПИТАЛ И РЕЗЕРВЫ				
	Уставный капитал (складочный капитал, уставный фонд, вклады товарищей)	1310	10	10	10
	в том числе:		-	-	-
	Собственные акции, выкупленные у акционеров	1320	-	-	-
	в том числе:		-	-	-
	Переоценка внеоборотных активов	1340	-	-	-
	в том числе:		-	-	-
	Добавочный капитал (без переоценки)	1350	-	-	-
	в том числе:		-	-	-
	Резервный капитал	1360	-	-	-
	в том числе:				
	Резервы, образованные в соответствии с законодательством	13601	-	-	-
	Резервы, образованные в соответствии с учредительными документами	13602	-	-	-
	в том числе:		-	-	-
	Нераспределенная прибыль (непокрытый убыток)	1370	6392	2335	2098
	в том числе:		-	-	-
	Итого по разделу III	1300	6402	2345	2108
	IV. ДОЛГОСРОЧНЫЕ ОБЯЗАТЕЛЬСТВА				
	Заемные средства	1410	43898	83091	-
	в том числе:				
	Долгосрочные кредиты	14101	-	-	-
	Долгосрочные займы	14102	43898	83091	-
	Долгосрочные кредиты (в валюте)	14103	-	-	-
	Долгосрочные займы (в валюте)	14104	-	-	-
	в том числе:		-	-	-
	Отложенные налоговые обязательства	1420	1185	705	1440
	в том числе:		-	-	-
	Оценочные обязательства	1430	-	-	-
	в том числе:		-	-	-
	Прочие обязательства	1450	-	-	-
	в том числе:		-	-	-
	Итого по разделу IV	1400	45083	83796	1440
	V. КРАТКОСРОЧНЫЕ ОБЯЗАТЕЛЬСТВА				
	Заемные средства	1510	119542	1573	73778
	в том числе:				
	Краткосрочные кредиты	15101	-	-	-
	Краткосрочные займы	15102	117839	180	72751
	Проценты по краткосрочным кредитам	15103	-	-	-
	Проценты по долгосрочным кредитам	15104	-	-	-
	Проценты по краткосрочным займам	15105	1565	6	1027
	Проценты по долгосрочным займам	15106	138	1387	-
	Краткосрочные кредиты (в валюте)	15107	-	-	-
	Краткосрочные займы (в валюте)	15108	-	-	-

	Проценты по краткосрочным кредитам (в валюте)	15109	-	-	-
	Проценты по долгосрочным кредитам (в валюте)	15110	-	-	-
	Проценты по краткосрочным займам (в валюте)	15111	-	-	-
	Проценты по долгосрочным займам (в валюте)	15112	-	-	-
			-	-	-
	Кредиторская задолженность	1520	255830	56601	18821
	в том числе:				
	Расчеты с поставщиками и подрядчиками	15201	14748	48544	13367
	Расчеты с покупателями и заказчиками	15202	93721	-	-
	Расчеты по налогам и сборам	15203	6283	4293	1983
	Расчеты по социальному страхованию и обеспечению	15204	2058	1669	1825
	Расчеты с персоналом по оплате труда	15205	1375	2008	1581
	Расчеты с подотчетными лицами	15206	-	-	-
	Задолженность участникам (учредителям) по выплате доходов	15207	-	-	-
	Расчеты с разными дебиторами и кредиторами	15208	137645	87	65
			-	-	-
	Доходы будущих периодов	1530	-	-	-
	в том числе:				
	Целевое финансирование	15301	-	-	-
	Доходы, полученные в счет будущих периодов	15302	-	-	-
	Безвозмездные поступления	15303	-	-	-
	Предстоящие поступления по недостачам, выявленным за прошлые года	15304	-	-	-
			-	-	-
	Оценочные обязательства	1540	-	-	-
	в том числе:		-	-	-
	Прочие обязательства	1550	-	-	-
	в том числе:		-	-	-
			-	-	-
	Итого по разделу V	1500	375372	58174	92599
	БАЛАНС	1700	426857	144315	96147

Руководитель

(подпись)

Чернышев Артем
Вячеславович

(расшифровка подписи)

14 Марта 2015 г.

**Отчет о финансовых результатах
за период с 1 Января по 31 Декабря 2014 г.**

Организация **ООО "Химпром"**

Идентификационный номер налогоплательщика

Вид экономической деятельности **Производство прочих основных неорганических химических веществ**

Организационно-правовая форма **общество с ограниченной ответственностью** форма собственности

Единица измерения: тыс руб

Форма по ОКУД

Дата (число, месяц, год)

по ОКПО

ИНН

по ОКВЭД

по ОКОПФ / ОКФС

по ОКЕИ

Коды		
0710002		
31	12	2014
74290427		
4205072099\420501001		
24.13		
65	16	
384		

Пояснения	Наименование показателя	Код	За Январь - Декабрь 2014 г.	За Январь - Декабрь 2013 г.
	Выручка	2110	230453	181404
	в том числе:			
	по деятельности с основной системой налогообложения	21101	230453	181404
	в том числе:			
	по отдельным видам деятельности (ЕНВД)	21102	-	-
	в том числе:			
	Себестоимость продаж	2120	-227240	-184089
	в том числе:			
	по деятельности с основной системой налогообложения	21201	-227240	-184089
	в том числе:			
	по отдельным видам деятельности (ЕНВД)	21202	-	-
	в том числе:			
	Валовая прибыль (убыток)	2100	3213	-2685
	в том числе:			
	по деятельности с основной системой налогообложения	21001	3213	-2685
	в том числе:			
	по отдельным видам деятельности (ЕНВД)	21002	-	-
	в том числе:			
	Коммерческие расходы	2210	-	-
	в том числе:			
	по деятельности с основной системой налогообложения	22101	-	-
	в том числе:			
	по отдельным видам деятельности (ЕНВД)	22102	-	-
	в том числе:			
	Управленческие расходы	2220	-	-
	в том числе:			
	по деятельности с основной системой налогообложения	22201	-	-
	в том числе:			
	по отдельным видам деятельности (ЕНВД)	22202	-	-
	в том числе:			

			-	-
	Прибыль (убыток) от продаж	2200	3213	-2685
	в том числе:			
	по деятельности с основной системой налогообложения	22001	3213	-2685
	в том числе:			
	по отдельным видам деятельности (ЕНВД)	22002	-	-
	в том числе:			
	Доходы от участия в других организациях	2310	-	-
	в том числе:			
	Долевое участие в иностранных организациях	23101	-	-
	Долевое участие в российских организациях	23102	-	-
	Проценты к получению	2320	4899	60
	в том числе:			
	Проценты к получению	23201	4899	60
	Проценты по государственным ценным бумагам	23202	-	-
	Проценты по государственным ценным бумагам по ставке 0%	23203	-	-
	Проценты к уплате	2330	-8930	-366
	в том числе:			
	Проценты к уплате	23301	-8930	-366
	Прочие доходы	2340	9225	8115
	в том числе:			
	Доходы, связанные с реализацией основных средств	23401	4	3295
	Доходы, связанные с реализацией нематериальных активов	23402	-	-
	Доходы, связанные с реализацией прочего имущества	23403	16	29
	Доходы от реализации прав в рамках осуществления финансовых услуг	23404	-	-
	Доходы по операциям с финансовыми инструментами срочных сделок, обращающимися на организованном рынке	23405	-	-
	Доходы по активам, переданным в пользование	23406	-	-
	Доходы в виде восстановления резервов	23407	-	-
	Прочие операционные доходы	23408	-	-
	Штрафы, пени, неустойки к получению	23409	-	-
	Прибыль прошлых лет	23410	-	-
	Возмещение убытков к получению	23411	-	-
	Курсовые разницы	23412	-	-
	Доходы в виде списанной кредиторской задолженности	23413	-	-
	Доходы, связанные с переоценкой внеоборотных активов	23414	-	-
	Прочие внереализационные доходы	23415	9205	4791
			-	-
	Прочие расходы	2350	-3083	-4587
	в том числе:			
	Расходы, связанные с участием в российских организациях	23501	-	-
	Расходы, связанные с участием в иностранных организациях	23502	-	-
	Расходы, связанные с реализацией основных средств	23503	-1	-2647
	Расходы, связанные с реализацией нематериальных активов	23504	-	-
	Расходы, связанные с реализацией прочего имущества	23505	-14	-27
	Расходы, связанный с реализацией права требования как оказания финансовых услуг	23506	-	-

Расходы по операциям с финансовыми инструментами срочных сделок, обращающимися на организованном рынке	23507	-	-
Расходы, связанные со сдачей имущества в аренду (субаренду)	23508	-	-
Отчисление в оценочные резервы	23509	-	-
Расходы на услуги банков	23510	-122	-167
Прочие операционные расходы	23511	-115	-
Штрафы, пени, неустойки к получению	23512	-413	-
Убыток прошлых лет	23513	-	-
Курсовые разницы	23514	-	-
Расходы в виде списанной дебиторской задолженности	23515	-	-
Прочие внереализационные расходы	23516	-318	-711
Прочие косвенные расходы	23517	-2099	-1035
		-	-
Прибыль (убыток) до налогообложения	2300	5324	537
в том числе:			
по деятельности с основной системой налогообложения	23001	5324	537
по отдельным видам деятельности (ЕНВД)	23002	-	-
Текущий налог на прибыль	2410	-596	-
в т.ч. постоянные налоговые обязательства (активы)	2421	77	58
в том числе:		-	-
Изменение отложенных налоговых обязательств	2430	-480	735
в том числе:		-	-
Изменение отложенных налоговых активов	2450	-35	-867
в том числе:		-	-
Прочее	2460	-156	-168
в том числе:			
Налоги, уплачиваемые организациями, применяющими специальные налоговые режимы	24601	-	-
Штрафные санкции и пени за нарушение налогового и иного законодательства	24602	-156	-168
		-	-
Чистая прибыль (убыток)	2400	4057	237

Пояснения	Наименование показателя	Код	За Январь - Декабрь 2014 г.	За Январь - Декабрь 2013 г.
	СПРАВОЧНО			
	Результат от переоценки внеоборотных активов, не включаемый в чистую прибыль (убыток) периода	2510	-	-
	в том числе:		-	-
	Результат от прочих операций, не включаемый в чистую прибыль (убыток) периода	2520	-	-
	в том числе:		-	-
	Совокупный финансовый результат периода	2500	4057	237
	Базовая прибыль (убыток) на акцию	2900	-	-
	Разводненная прибыль (убыток) на акцию	2910	-	-

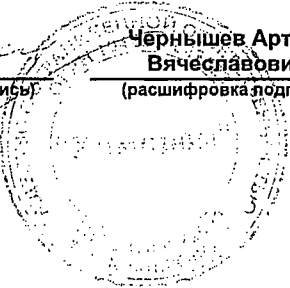
Руководитель

(подпись)

Чернышев Артем
Вячеславович

(расшифровка подписи)

14 Марта 2015 г.



**Отчет об изменениях капитала
за 2014 г.**

Организация ООО "Химпром"

Идентификационный номер налогоплательщика _____
 Вид экономической деятельности Производство прочих основных неорганических химических веществ
 Организационно-правовая форма _____ форма собственности _____
общество с ограниченной ответственностью

Единица измерения тыс руб

Дата (год, месяц, число) _____
 Форма по ОКУД _____
 по ОКПО _____
 ИНН _____
 по ОКВЭД _____
 по ОКОПФ/ОКФС _____
 по ОКЕИ _____

К О Д Ы		
0710003		
2014	12	31
74290427		
4205072099\420501001		
24.13		
65		16
384		

1. Движение капитала

Наименование показателя	Код	Уставный капитал	Собственные акции, выкупленные у акционеров	Добавочный капитал	Резервный капитал	Нераспределенная прибыль (непокрытый убыток)	Итого
Величина капитала на 31 Декабря 2012 г. За 2013 г.	3100	10	-	-	-	2098	2108
Увеличение капитала - всего:	3210	-	-	-	-	237	237
в том числе:							
чистая прибыль	3211	X	X	X	X	237	237
переоценка имущества	3212	X	X	-	X	-	-
доходы, относящиеся непосредственно на увеличение капитала	3213	X	X	-	X	-	-
дополнительный выпуск акций	3214	-	-	-	X	X	-
увеличение номинальной стоимости акций	3215	-	-	-	X	-	X
реорганизация юридического лица	3216	-	-	-	-	-	-

Наименование показателя	Код	Уставный капитал	Собственные акции, выкупленные у акционеров	Добавочный капитал	Резервный капитал	Нераспределенная прибыль (непокрытый убыток)	Итого
Уменьшение капитала - всего:	3220	-	-	-	-	-	-
в том числе:							
убыток	3221	X	X	X	X	-	-
переоценка имущества	3222	X	X	-	X	-	-
расходы, относящиеся непосредственно на уменьшение капитала	3223	X	X	-	X	-	-
уменьшение номинальной стоимости акций	3224	-	-	-	X	-	-
уменьшение количества акций	3225	-	-	-	X	-	-
реорганизация юридического лица	3226	-	-	-	-	-	-
дивиденды	3227	X	X	X	X	-	-
Изменение добавочного капитала	3230	X	X	-	-	-	X
Изменение резервного капитала	3240	X	X	X	-	-	X
Величина капитала на 31 Декабря 2013 г.	3200	10	-	-	-	2335	2345
За 2014 г.							
Увеличение капитала - всего:	3310	-	-	-	-	4057	4057
в том числе:							
чистая прибыль	3311	X	X	X	X	4057	4057
переоценка имущества	3312	X	X	-	X	-	-
доходы, относящиеся непосредственно на увеличение капитала	3313	X	X	-	X	-	-
дополнительный выпуск акций	3314	-	-	-	X	X	-
увеличение номинальной стоимости акций	3315	-	-	-	X	-	X
реорганизация юридического лица	3316	-	-	-	-	-	-
Уменьшение капитала - всего:	3320	-	-	-	-	-	-
в том числе:							
убыток	3321	X	X	X	X	-	-
переоценка имущества	3322	X	X	-	X	-	-
расходы, относящиеся непосредственно на уменьшение капитала	3323	X	X	-	X	-	-
уменьшение номинальной стоимости акций	3324	-	-	-	X	-	-
уменьшение количества акций	3325	-	-	-	X	-	-
реорганизация юридического лица	3326	-	-	-	-	-	-
дивиденды	3327	X	X	X	X	-	-
Изменение добавочного капитала	3330	X	X	-	-	-	X
Изменение резервного капитала	3340	X	X	X	-	-	X
Величина капитала на 31 Декабря 2014 г.	3300	10	-	-	-	6392	6402

2. Корректировки в связи с изменением учетной политики и исправлением ошибок

Наименование показателя	Код	На 31 Декабря 2012 г.	Изменения капитала за 2013 г.		На 31 Декабря 2013 г.
			за счет чистой прибыли (убытка)	за счет иных факторов	
Капитал - всего					
до корректировок	3400	2098	237	-	2335
корректировка в связи с:					
изменением учетной политики	3410	-	-	-	-
исправлением ошибок	3420	-	-	-	-
после корректировок	3500	2098	237	-	2335
в том числе:					
нераспределенная прибыль (непокрытый убыток):					
до корректировок	3401	2098	237	-	2335
корректировка в связи с:					
изменением учетной политики	3411	-	-	-	-
исправлением ошибок	3421	-	-	-	-
после корректировок	3501	2098	237	-	2335
до корректировок	3402	-	-	-	-
корректировка в связи с:					
изменением учетной политики	3412	-	-	-	-
исправлением ошибок	3422	-	-	-	-
после корректировок	3502	-	-	-	-

3. Чистые активы

Наименование показателя	Код	На 31 Декабря 2014 г.	На 31 Декабря 2013 г.	На 31 Декабря 2012 г.
Чистые активы	3600	6402	2345	2108

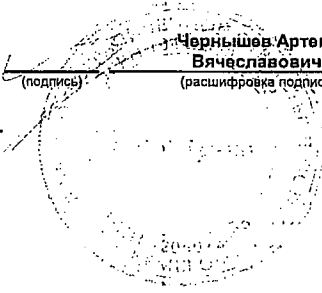
Руководитель

(подпись)

Чернышев Артём
Вячеславович

(расшифровка подписи)

16 Марта 2015 г.



**Отчет о движении денежных средств
за период с 1 Января по 31 Декабря 2014 г.**

Организация ООО "Химпром"

Идентификационный номер налогоплательщика

Вид экономической деятельности Производство прочих основных неорганических химич

Организационно - правовая форма общество с ограниченной форма собственности ответственностью

Единица измерения тыс руб

Форма по ОКУД
Дата (год, месяц, число)

по ОКПО

ИНН

по ОКВЭД

по ОКОПФ /ОКФС

по ОКЕИ

К О Д Ы		
0710004		
2014	12	31
74290427		
4205072099\420501001		
24.13		
65	16	
384		

Наименование показателя	код	За Январь - Декабрь 2014 г. ¹	За Январь - Декабрь 2013 г. ²
Денежные потоки от текущих операций			
Поступления - всего	4110	469572	133997
в том числе:			
от продажи продукции, товаров, работ и услуг	4111	437755	123969
арендных платежей, лицензионных платежей, роялти, комиссионных и иных аналогичных платежей	4112	24013	10001
от перепродажи финансовых вложений	4113	-	-
прочие поступления	4119	7804	27
Платежи - всего	4120	-497335	-144459
в том числе:			
поставщикам (подрядчикам) за сырье, материалы, работы, услуги	4121	-395256	-103161
в связи с оплатой труда работников	4122	-25636	-23349
процентов по долговым обязательствам	4123	-7437	-
налога на прибыль организаций	4124	-294	-
прочие платежи	4129	-68712	-17949
Сальдо денежных потоков от текущих операций	4100	-27763	-10462
Денежные потоки от инвестиционных операций			
Поступления - всего	4210	62543	-
в том числе:			
от продажи внеоборотных активов (кроме финансовых вложения)	4211	-	-
от продажи акций других организаций (долей участия)	4212	-	-
от возврата предоставленных займов, от продажи долговых ценных бумаг (прав требования денежных средств к другим лицам)	4213	58332	-
дивидендов, процентов по долговым финансовым вложениям и аналогичных поступлений от долевого участия в других организациях	4214	4211	-
прочие поступления	4219	-	-
Платежи - всего	4220	-112855	-
в том числе:			
в связи с приобретением, созданием, модернизацией, реконструкцией и подготовкой к использованию внеоборотных активов	4221	-	-
в связи с приобретением акций других организаций (долей участия)	4222	-	-
в связи с приобретением долговых ценных бумаг (прав требования денежных средств к другим лицам), предоставление займов другим лицам	4223	-112855	-
процентов по долговым обязательствам, включаемым в стоимость инвестиционного актива	4224	-	-
прочие платежи	4229	-	-
Сальдо денежных потоков от инвестиционных операций	4200	-50312	-

Наименование показателя	код	За Январь - Декабрь 2014 г. ¹	За Январь - Декабрь 2013 г. ²
Денежные потоки от финансовых операций			
Поступления - всего	4310	287679	29573
в том числе:			
получение кредитов и займов	4311	287679	14520
денежных вкладов собственников (участников)	4312	-	-
от выпуска акций, увеличения долей участия	4313	-	-
от выпуска облигаций, векселей и других долговых ценных бумаг и др.	4314	-	-
		-	-
прочие поступления	4319	-	15053
Платежи - всего	4320	-209213	-19000
в том числе:			
собственникам (участникам) в связи с выкупом у них акций (долей участия) организации или их выходом из состава участников	4321	-	-
на уплату дивидендов и иных платежей по распределению прибыли в пользу собственников (участников)	4322	-	-
в связи с погашением (выкупом) векселей и других долговых ценных бумаг, возврат кредитов и займов	4323	-209213	-4000
		-	-
прочие платежи	4329	-	-15000
Сальдо денежных потоков от финансовых операций	4300	78466	10573
Сальдо денежных потоков за отчетный период	4400	391	111
Остаток денежных средств и денежных эквивалентов на начало отчетного периода	4450	116	5
Остаток денежных средств и денежных эквивалентов на конец отчетного периода	4500	507	116
Величина влияния изменений курса иностранной валюты по отношению к рублю	4490	-	-

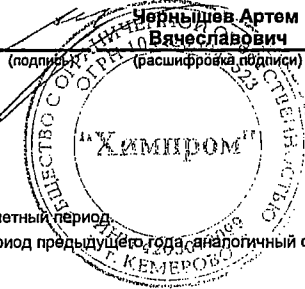
Руководитель

Чернышев Артем
Вячеславович
(подпись) (расшифровка подписи)

16 Марта 2015 г.

Примечания

1. Указывается отчетный период.
2. Указывается период предыдущего года, аналогичный отчетному периоду.



ПОЯСНЕНИЯ
к бухгалтерскому балансу и отчету о финансовых результатах
ООО «Химпром» за 2014 год.

1. Сведения об организации

ООО «Химпром» действует на основании Устава и законодательства РФ.

Общество внесено в ЕГРЮЛ 20.09.2004г. с присвоением ОГРН 1044205047523, ИНН 4205072099, КПП 420501001.

Участники Общества - ООО «Энерго-химическая компания» и Чернышев Артем Вячеславович. Размер уставного капитала 10000 рублей, доли распределены 50/50.

Дочерних и зависимых Обществ нет.

Единоличный исполнительный орган - директор - Чернышев Артем Вячеславович.

Исполнение обязанностей главного бухгалтера возложено на директора.

Юридический/фактический адрес организации - 650021, Российская Федерация, г. Кемерово, ул. 1-я Стахановская, 35.

Численность работающих на 31 декабря 2014 года без учета совместителей - 105 человек.

По итогам 2014 года основным видом деятельности, при определении его исходя из выручки, является производство прочих неорганических химических веществ.

Размер чистой прибыли за 2014 год составил 4 099 тысяч рублей. В соответствии с решением собрания участников от 26 февраля 2015 года утверждена бухгалтерская (финансовая) отчетность за 2014г., распределение полученной прибыли между участниками не производится.

В качестве аудитора ООО «Химпром» утверждено ООО «Аудит-налог». ООО «Аудит-Налог» является членом Московской аудиторской Палаты, аккредитованной при Министерстве финансов Российской Федерации. Запись в Реестре аудиторов и аудиторских организаций саморегулируемой организации аудиторов НП МоАП сделана 28.12.2009г., за регистрационным номером 10303003697.

2. Сведения об учетной политике

Учетная политика в 2014 году не изменялась.

Основные положения учетной политики:

- Способ амортизации основных средств и нематериальных активов - линейный. Объекты, отвечающие признакам основных средств, предусмотренным п.4 ПБУ 6/01, стоимостью не более 40 000 рублей за единицу, по распоряжению руководителя могут быть учтены в качестве МПЗ и списаны на затраты по мере отпуска их в производство или эксплуатацию.

- Оценка материально-производственных запасов при их отпуске производится по средней себестоимости;

- Учет готовой продукции и полуфабрикатов ведется по фактической себестоимости;

- Обще заводские расходы (включая заработную плату управленческого и административного персонала), собранные на сч.26 списываются в дебет счета 20 по видам реализованной продукции, выполненных работ, оказанных услуг

- Доходы и расходы по имуществу, сдаваемому в аренду, учитываются в составе прочих, если их доля составляет 5 (пять) и менее процентов от валовой выручки, при превышении 5 (пяти) процентов - в составе доходов (расходов) от обычных видов деятельности.

С 2011-го года ООО «Химпром» является предприятием, оказывает услуги по передаче электрической энергии, его тарифы подлежат согласованию и контролю РЭК Кемеровской области. С целью обоснования фактических расходов, включенных в тариф соответствующего года расходы, произведенные в текущем году, но относящиеся к следующему, отражаются на счетах учета «Расходов будущих периодов» и равномерно списываются в течение отчетного периода, к которому они относятся (в частности, расходы, связанные с расчетом потерь электроэнергии на

соответствующий год, подготовкой и обоснованием размера тарифа на соответствующий год и т.д.).

3. Сведения об отчетности

Фактов несопоставимости данных бухгалтерской отчетности за период, предшествовавший отчетному, данным за отчетный период нет. Существенных изменений принятых содержания и формы бухгалтерского баланса, отчета о прибылях и убытках нет. ПБУ 12/2010 «Информация по сегментам» не применяется.

4. Сведения о связанных сторонах

Аффилированными лицами ООО «Химпром» являются:

лица, которые имеют право распоряжаться более чем 20 процентами общего количества голосов, приходящихся на голосующие акции либо составляющие уставный или складочный капитал вклады, доли данного юридического лица - ООО «Энерго-химическая компания» и Чернышев А.В.

лицо, осуществляющее полномочия его единоличного исполнительного органа - директор - Чернышев А.В.

Аффилированных лиц в соответствии с иными основаниями нет.

Сделки с аффилированными лицами:

ООО «Энерго-химическая компания»

• В 2014 году задолженность по займу (сумма основного долга вместе с начисленными процентами) ООО «Энерго-химическая компания» по договору от 13.11.2009г. сократилась с 59 373,2 тыс. руб. на начало года до 33 035,9 тыс. руб. на конец года.

• По договору электроснабжения №ЭК-6 от 01.04.2014г. от ЭХК на ООО «Химпром» поставлялась электроэнергия.

• По договору №30 от 01.05.2014г. ЭХК предоставлялись в аренду нежилое помещение.

• По договору ЭК-14/63 от 02.07.2012г. производилась поставка изделий из дерева

• У ООО «ЭХК» приобретены экскаватор и самогруз по договорам ЭК-16/84 и ЭК-17/83 от 22.09.2014г.

Чернышев А.В.

• Производилась выплата заработной платы и возврат займа Чернышеву А.В.

• Получены денежные средства в размере 542 тыс.руб. от Чернышева А.В. по договору займа №54 от 29.08.2013г., возвращено 550 тыс.руб. Остаток кредиторской задолженности на 31.12.2014г. – 175,2 тыс.руб.

5. События после отчетной даты, прочая информация

На момент сдачи бухгалтерской отчетности нет событий после отчетной даты с существенными последствиями для деятельности организации.

6. Раскрытые существенных статей бухгалтерского баланса и отчета о финансовых результатах

**6.1 Основные средства
6.1.1 Наличие и движение основных средств**

Наименование показателя	Код	Период	На начало года		Изменения за период						На конец периода	
			Первоначальная стоимость	Накопленная амортизация	Поступило	Выбыло объектов		Начислено амортизации	Переоценка		Первоначальная стоимость	Накопленная амортизация
						Первоначальная стоимость	Накопленная амортизация		Первоначальная стоимость	Накопленная амортизация		
Основные средства (без учета доходных вложений в материальные ценности) - всего	5200	За 2014 г.	76549	(27520)	52710	12	11	(7760)	-	-	129247	(35269)
	5210	За 2013 г.	67850	(19833)	11431	(2732)	85	(7772)	-	-	76549	(27520)
	5201	За 2014 г.	76549	(27520)	52710	12	11	(7760)	-	-	129247	(35269)
	5211	За 2013 г.	67850	(19833)	11431	(2732)	85	(7772)	-	-	76549	(27520)
Учтено в составе доходных вложений в материальные ценности - всего	5220	За 2014 г.	11966	(930)	129233	2	1	(8241)	-	-	141197	9170
	5230	За 2013 г.	6239	(1124)	7570	(1844)	1262	(1068)	-	-	11966	(930)
	5221	За 2014 г.	11966	(930)	129233	2	1	(8241)	-	-	141197	9170
	5231	За 2013 г.	6239	(1124)	7570	(1844)	1262	(1068)	-	-	11966	(930)

6.1.1.2 Незавершенные капитальные вложения

Наименование показателя	Код	Период	На начало года	Изменения за период			На конец периода
				Затраты за период	Списано	Принято к учету в качестве основных средств или увеличена стоимость	
Незавершенное строительство и незаконченные операции по приобретению, модернизации и т.п. основных средств - всего	5240	За 2014 г.	79	183046	-	181942	1183
	5250	За 2013 г.	-	12736	-	12657	79
в том числе:	5241	За 2014 г.	79	183046	-	181942	1183
	5251	За 2013 г.	-	12736	-	12657	79

6.1.3 Изменение стоимости основных средств в результате достройки, дооборудования, реконструкции и частичной ликвидации

Наименование показателя	Код	За 2014 г.	За 2013 г.
Увеличение стоимости объектов основных средств в результате достройки, дооборудования, реконструкции - всего	5260	-	-
Уменьшение стоимости объектов основных средств в результате частичной ликвидации - всего	5270	-	-

6.1.4 Иное использование основных средств

Наименование показателя	Код	На 31 декабря 2014 г.	На 31 декабря 2013 г.	На 31 декабря 2012 г.
Переданные в аренду основные средства, числящиеся на балансе	5280	132027	11036	5115
Переданные в аренду основные средства, числящиеся за балансом	5281	-	-	-
Полученные в аренду основные средства, числящиеся на балансе	5282	-	-	-
Полученные в аренду основные средства, числящиеся за балансом	5283	-	-	-
Объекты недвижимости, принятые в эксплуатацию и фактически используемые, находящиеся в процессе государственной регистрации	5284	-	-	-
Основные средства, переведенные на консервацию	5285	-	-	-
Иное использование основных средств (залог и др.)	5286	-	-	-

6.2 Финансовые вложения
6.2.1 Наличие и движение финансовых вложений

Наименование показателя	Код	Период	На начало года				Изменения за период				На конец периода	
			Первоначальная стоимость	Накопленная корректировка	Поступило	Выбыло (погашено)	Начисление процентов (включая доведение первоначальной стоимости до номинальной)	Текущей рыночной стоимости (убытков от обесценения)	Первоначальная стоимость	Накопленная корректировка	Первоначальная стоимость	Накопленная корректировка
Долгосрочные - всего	5301	3а 2014 г.	-	-	127858	(47331)	-	-	-	-	80527	-
	5311	3а 2013 г.	-	-	-	-	-	-	-	-	-	-
в том числе:	5302	3а 2014 г.	-	-	127858	(47331)	-	-	-	-	80527	-
	5312	3а 2013 г.	-	-	-	-	-	-	-	-	-	-
Краткосрочные - всего	5305	3а 2014 г.	-	-	-	-	-	-	-	-	-	-
	5315	3а 2013 г.	-	-	-	-	-	-	-	-	-	-
Финансовых вложений - итого	5300	3а 2014 г.	-	-	127858	(47331)	-	-	-	-	80527	-
	5310	3а 2013 г.	-	-	-	-	-	-	-	-	-	-

6.2.2 Иное использование финансовых вложений

Наименование показателя	Код	На	На	На
		31 декабря 2014 г.	31 декабря 2013 г.	31 декабря 2012 г.
Финансовые вложения, находящиеся в залоге - всего	5320	-	-	-
Финансовые вложения, переданные третьим лицам (кроме продажи) - всего	5325	-	-	-
Иное использование финансовых вложений	5329	-	-	-

6.3 Запасы

6.3.1 Наличие и движение запасов

Наименование показателя	Код	Период	На начало года		Изменения за период					На конец периода	
			Себестоимость	Величина резерва под снижение стоимости	Поступления и затраты	Выбыло		Убытков от снижения стоимости	Оборот запасов между их группами (видами)	Себестоимость	Величина резерва под снижение стоимости
						Себестоимость	Резерв под снижение стоимости				
Запасы - всего	5400	За 2014 г.	29420	-	275495	(282922)	-	-	X	21993	-
	5420	За 2013 г.	33232	-	243283	(247095)	-	-	X	29420	-
в том числе:											
	5401	За 2014 г.	29420	-	275495	(282922)	-	-	-	21993	-
	5421	За 2013 г.	33232	-	243283	(247095)	-	-	-	29420	-

6.3.2 Запасы в залоге

Наименование показателя	Код	На	
		31 Декабря 2014 г.	31 Декабря 2013 г.
Запасы, не оплаченные на отчетную дату - всего	5440	-	-
Запасы, находящиеся в залоге по договору - всего	5445	-	-

6.4 Дебиторская и кредиторская задолженность
6.4.1 Наличие и движение дебиторской задолженности

Наименование показателя	Код	Период	На начало года		Изменения за период						На конец периода		
			Учтенная по условиям договора	Величина резерва по сомнительным долгам	Поступление		Выбыло		Перевод из долго- в кратко- срочную задолженнос- ть	Учтенная по условиям договора	Величина резерва по сомнительным долгам		
					В результате хозяйствен- ных операций (сумма долга по сделке, операции)	Притягиваю- щие - ся проценты, штрафы и иные начисления	Погашение финансовых результатов	Списание на финансовый результат				Восста- новление резерва	
Долгосрочная дебиторская задолженность - всего	5501	За 2014 г.	-	-	78389	655	-	-	-	-	-	79044	-
	5521	За 2013 г.	-	-	-	-	-	-	-	-	-	-	-
в том числе:	5502	За 2014 г.	-	-	78389	655	-	-	-	-	-	79044	-
	5522	За 2013 г.	-	-	-	-	-	-	-	-	-	-	-
Краткосрочная дебиторская задолженность - всего	5510	За 2014 г.	53497	-	16692	-	(53129)	-	-	-	-	17060	-
	5530	За 2013 г.	8565	-	301819	-	(256887)	-	-	-	-	53497	-
в том числе:	5511	За 2014 г.	53497	-	16692	-	(53129)	-	-	-	-	17060	-
	5531	За 2013 г.	8565	-	301819	-	(256887)	-	-	-	-	53497	-
Итого	5500	За 2014 г.	53497	-	95081	655	(53129)	-	-	-	-	96104	-
	5520	За 2013 г.	8565	-	301819	-	(256887)	-	-	-	-	53497	-

6.4.2 Просроченная дебиторская задолженность

Наименование показателя	Код	На 31 декабря 2014 г.		На 31 декабря 2013 г.		На 31 декабря 2012 г.	
		Учтенная по условиям договора	Балансовая стоимость	Учтенная по условиям договора	Балансовая стоимость	Учтенная по условиям договора	Балансовая стоимость
Всего	5540	50	50	-	-	-	-
в том числе:							
Расчеты с покупателями и заказчиками	5541	50	50	-	-	-	-

6.4.3 Наличие и движение кредиторской задолженности

Наименование показателя	Код	Период	Остаток на начало года	Изменения за период				Перевод из долго- в краткосрочную задолженность	Остаток на конец периода
				Поступление		Выбыло			
				В результате хозяйственных операций (сумма долга по сделке, операции)	Причитающиеся проценты штрафы и иные начисления	Погашение	Списание на финансовый результат		
Долгосрочная кредиторская задолженность - всего	5551	3а 2014 г.	83091	43898	-	(83091)	-	43898	
в том числе:	5571	3а 2013 г.	-	-	-	-	83091	83091	
	5552	3а 2014 г.	83091	43898	-	(83091)	-	43898	
	5572	3а 2013 г.	-	-	-	-	83091	83091	
Краткосрочная кредиторская задолженность - всего	5560	3а 2014 г.	58174	374863	2416	(60081)	-	375372	
в том числе:	5580	3а 2013 г.	92599	272638	366	(224338)	(83091)	58174	
	5561	3а 2014 г.	58174	374863	2416	(60081)	-	375372	
	5581	3а 2013 г.	92599	272638	366	(224338)	(83091)	58174	
Итого	5550	3а 2014 г.	141265	418761	2416	(143172)	X	419270	
	5570	3а 2013 г.	92599	272638	366	(224338)	X	141265	

6.4.4 Просроченная кредиторская задолженность

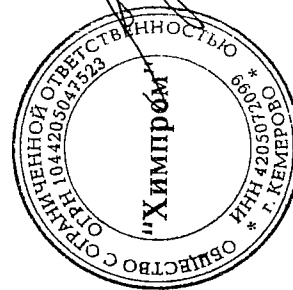
Наименование показателя	Код	На 31 Декабря 2014 г.	На 31 Декабря 2013 г.	На 31 Декабря 2012 г.
Всего	5590	-	-	-

7. Оценочные обязательства

Наименование показателя	Код	Остаток на начало года	Признано	Погашено	Списано как избыточная сумма	Остаток на конец периода
Оценочные обязательства - всего	5700	-	-	-	-	-

8. Обеспечения обязательств

Наименование показателя	Код	На 31 декабря 2014 г.	На 31 декабря 2013 г.	На 31 декабря 2012 г.
Полученные - всего	5800	-	-	-
в том числе:				
5801	5801	-	-	-
5810	5810	-	-	-
Выданные - всего				
в том числе:				
5811	5811	-	-	-
5812	5812	-	-	-
5813	5813	-	-	-
5814	5814	-	-	-



Директор

Чернышев А.В.